



LINHA **MEET**

 **Roal**[®]



MEET

Colaborativa e Dinâmica

A linha foi criada para ser uma família de mesas de apoio que complementam os estofados modulares, permitindo a realização de diversas modalidades de trabalho em áreas colaborativas.

La línea fue creada para ser una familia de mesas de soporte que complementan la tapicería modular, permitiendo la realización de diferentes tipos de trabajo en áreas de colaboración.





MEET SOFÁ 01 LUGAR



MEET SINGLE



MEET SUPPORT



MEET LOUNGE



MEET BAR

CONFORTO & VERSATILIDADE

A linha é formada por sofás e pufes que podem ser combinados em inúmeros layouts, formando espaços colaborativos versáteis e criativos.

La línea consta de sofás y otomanas que se pueden combinar en innumerables diseños, formando espacios de colaboración versátiles y creativos.



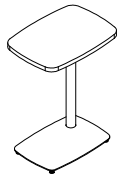
MEET SOFÁ 02 LUGARES



MEET POD REUNIÃO

DESENHOS TÉCNICOS | DISEÑOS TÉCNICOS

MESA INDIVIDUAL

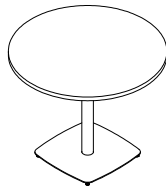


SINGLE
390x540x700

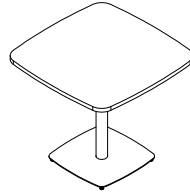


SUPPORT
550x400x700

MESA LOUNGE

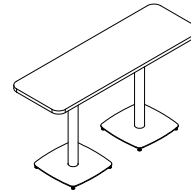


CIRC LOUNGE
Ø800x740

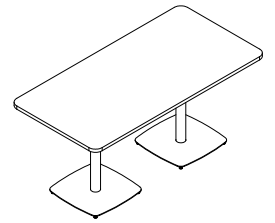


QUAD LOUNGE
800x800x740

MESA REUNIÃO

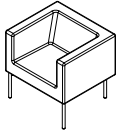


RULLER
440x1300x740

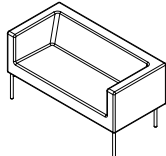


WORK
800x1540x740

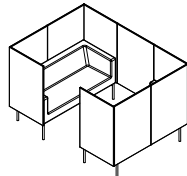
ESTOFADOS



SOFÁ 1 LUGAR
750x670x740



SOFÁ 2 LUGARES
1370x670x740




POD REUNIÃO
2150x1550x1350

*ALTURAS E TAMANHOS DIFERENTES SOB CONSULTA
**MEDIDAS EM MILÍMETROS (largura x profundidade x altura)

ACABAMENTOS | ACABADOS

TAMPOS



CASTAINE

TREVISO

TURIN

CINZA

BRANCO

PRETO

ESTRUTURA METÁLICA



PRETO FOSCO

BRANCO FOSCO

GRAFITE FOSCO

CINZA METÁLICO

ONIX

AZUL

VERDE CLARO

MARSALA

REVESTIMENTO

POLIÉSTER CREPE



PRETO

GRAFITE

AZUL MARINHO

AZUL ROYAL

AZUL CLARO

VERDE

LARANJA

ROSÁ CHÁ

COURO ECOLÓGICO



PRETO

MARROM